



Je laten vaccineren
is het beste plan,
zodat het leven straks
weer starten kan.



Persbriefing

Vaccinatiecampagne Vlaanderen

COVID-19

Vaccinatie: stand van zaken

Bron: Vaccinnet+ registraties tot en met 22.04.2021

Aantal gevaccineerd

Provincie Eerstelijnszone Geslacht

1.531.969

23,11% van 6.629.143 inwoners

Deels

1.099.320
= **16,58%**

Volledig

432.649
= **6,53%**

Bron: Vaccinnet+ registraties tot en met 22.04.2021

Aantal gevaccineerd 18+

Provincie Eerstelijnszone Geslacht

1.531.295

28,66% van 5.343.806 inwoners (18+)

Deels

1.099.236
= **20,57%**

Volledig

432.059
= **8,09%**

Bron: Vaccinnet+ registraties tot en met 22.04.2021

Aantal gevaccineerd 65+

Provincie Eerstelijnszone Geslacht

1.021.875

75,27% van 1.357.531 65-plussers

Deels

853.992
= **62,91%**

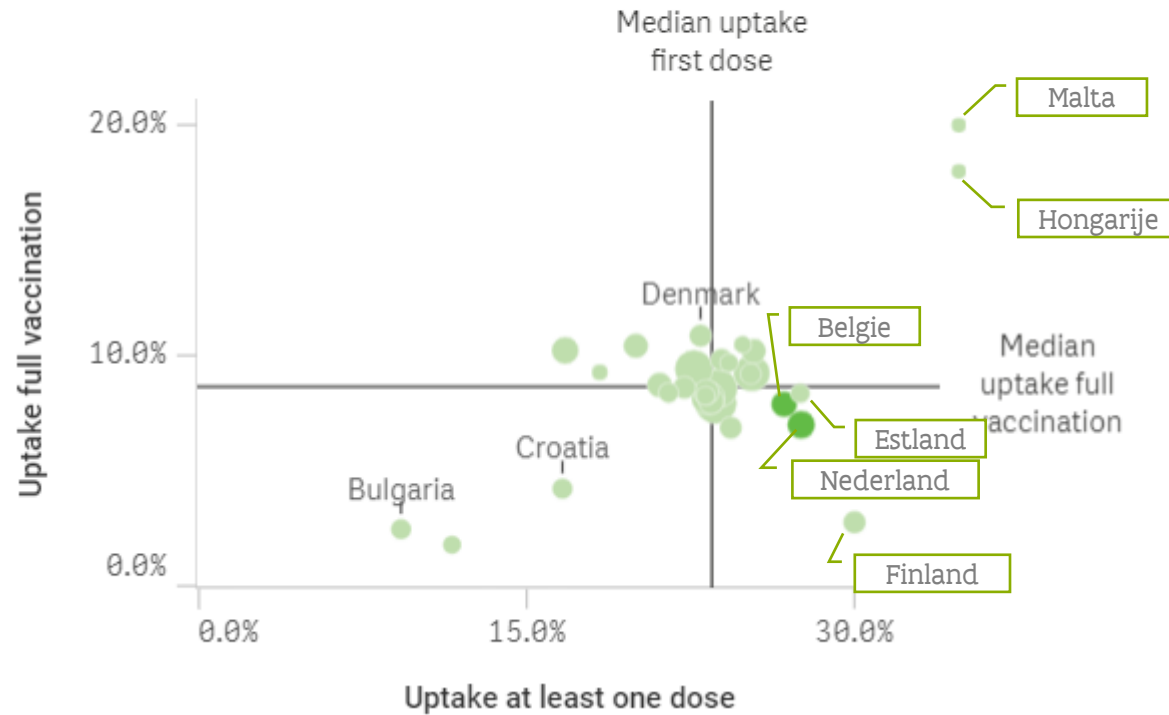
Volledig

167.883
= **12,37%**

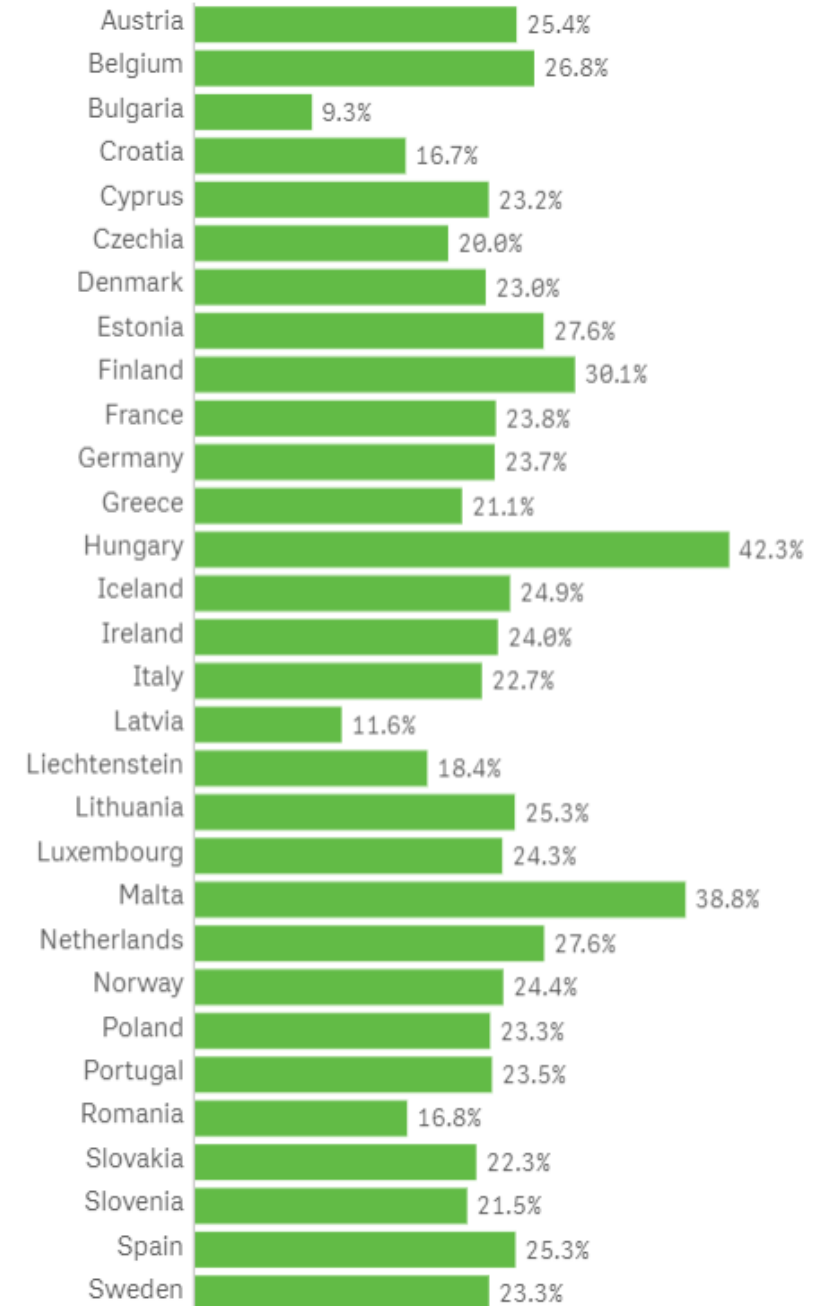


Cumulative uptake (%) of at least one vaccine dose and full vaccination among adults (18+) in EU/EEA countries as of 2021-04-23

Bubble size : Total dose administered



Cumulative uptake (%) of at least one vaccine dose among adults (18+) in EU/EEA countries as of 2021-04-23

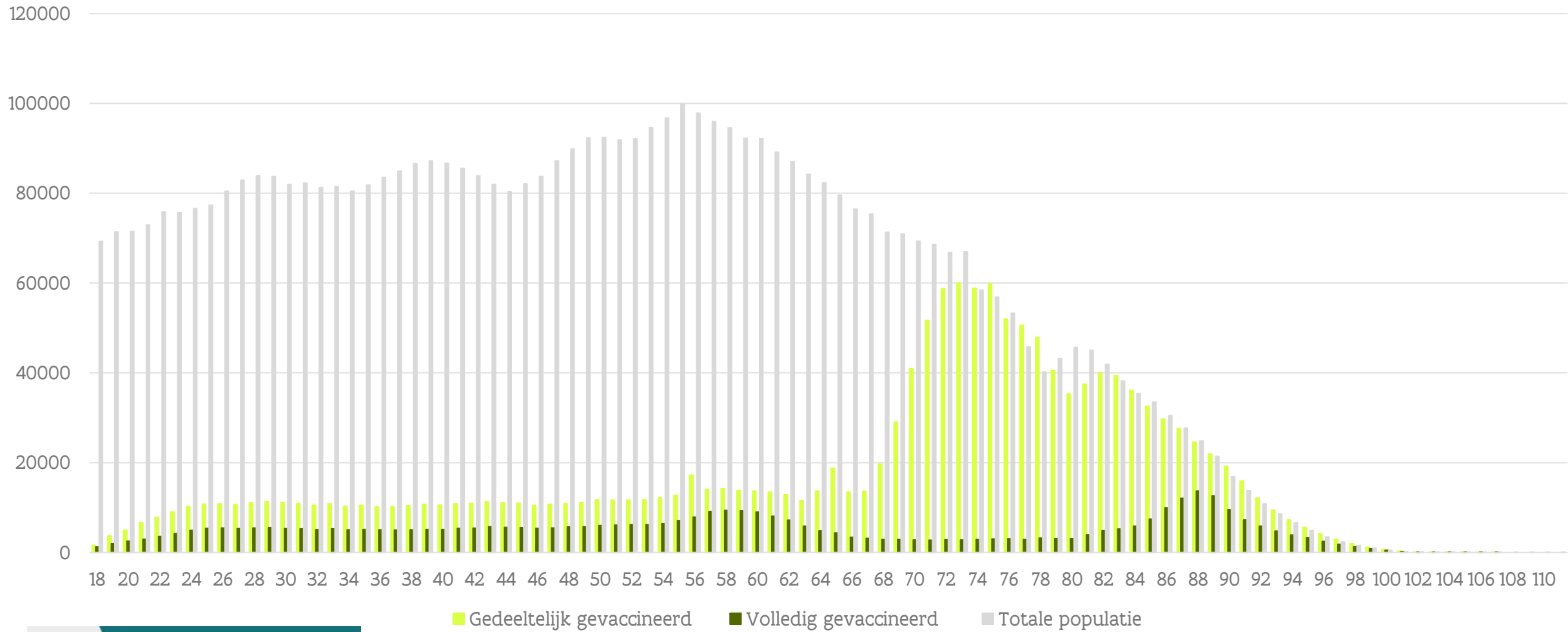


Vlaanderen
is zorg

Bron: ECDC – COVID-19 Vaccine tracker
<http://vaccinetracker.ecdc.europa.eu/>

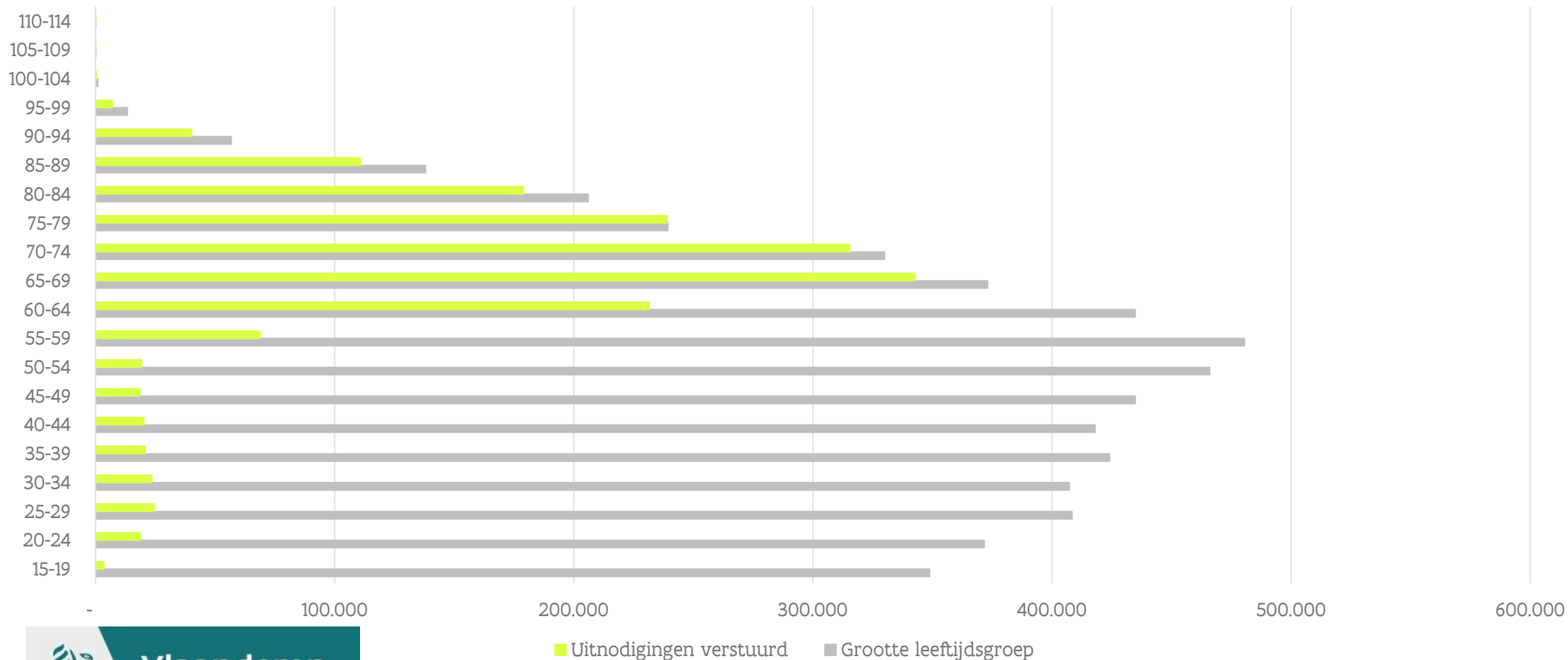
Vaccinaties – waar staan we?

Leeftijdspiramide – Vaccinaties



Uitnodigingen – waar staan we?

Uitnodigingen



Vaccinatiegraad eerste lijn

Vaccinatiegraad zorgprofessionals eerste lijn



185.527

228.630

ALLE BEROEPSGROEPEN

81%

SPECIFIEKE BEROEPSGROEPEN UITGELICHT

VERPLEEGKUNDIGE
Totaal aantal: 21.478 **18.408** **86%**

**VERZORGEND
PERSONEEL
GEZINSZORG**
Totaal aantal: 20.422 **17.406** **85%**

KINESITHERAPEUT
Totaal aantal: 13.564 **11.882** **88%**

**VERPLEEGKUNDIGE
COHORTE**
Totaal aantal: 3.804 **3.506** **92%**

ZORGKUNDIGE
Totaal aantal: 3.467 **2.502** **72%**

ARTS-SPECIALIST
Totaal aantal: 9.045 **8.468** **94%**

HUISARTS
Totaal aantal: 8.897 **8.185** **92%**

APOTHEKER
Totaal aantal: 8.539 **7.639** **89%**

TANDARTS
Totaal aantal: 5.406 **4.681** **87%**



Vlaanderen
is zorg

AGENTSCHAP
ZORG & GEZONDHEID

MEER INFO OP
[LAATJEVACCINEREN.BE](https://laatjevaccineren.be)

Doelgroep	Week van 26 april		Week van 3 mei	
	1 ^e dosis	2 ^{de} dosis	1 ^e dosis	2 ^{de} dosis
Ziekenhuis	0	18.840 (18.840 Moderna)	0	0
Collectieve zorgvoorzieningen	0	120	20	0
GAW	0	0	0	0
Brede bevolking (65+)	185.265 (159.705 Pfizer) (25.560 AstraZeneca)	0	301.690 (210.210 Pfizer) (75.640 AstraZeneca) (15.840 Moderna)	167.135 (135.135 Pfizer) (200 AstraZeneca*) (31.800 Moderna)
Totaal	185.265	18.960	301.710	18.960
Totaal/week	204.225		468.845	

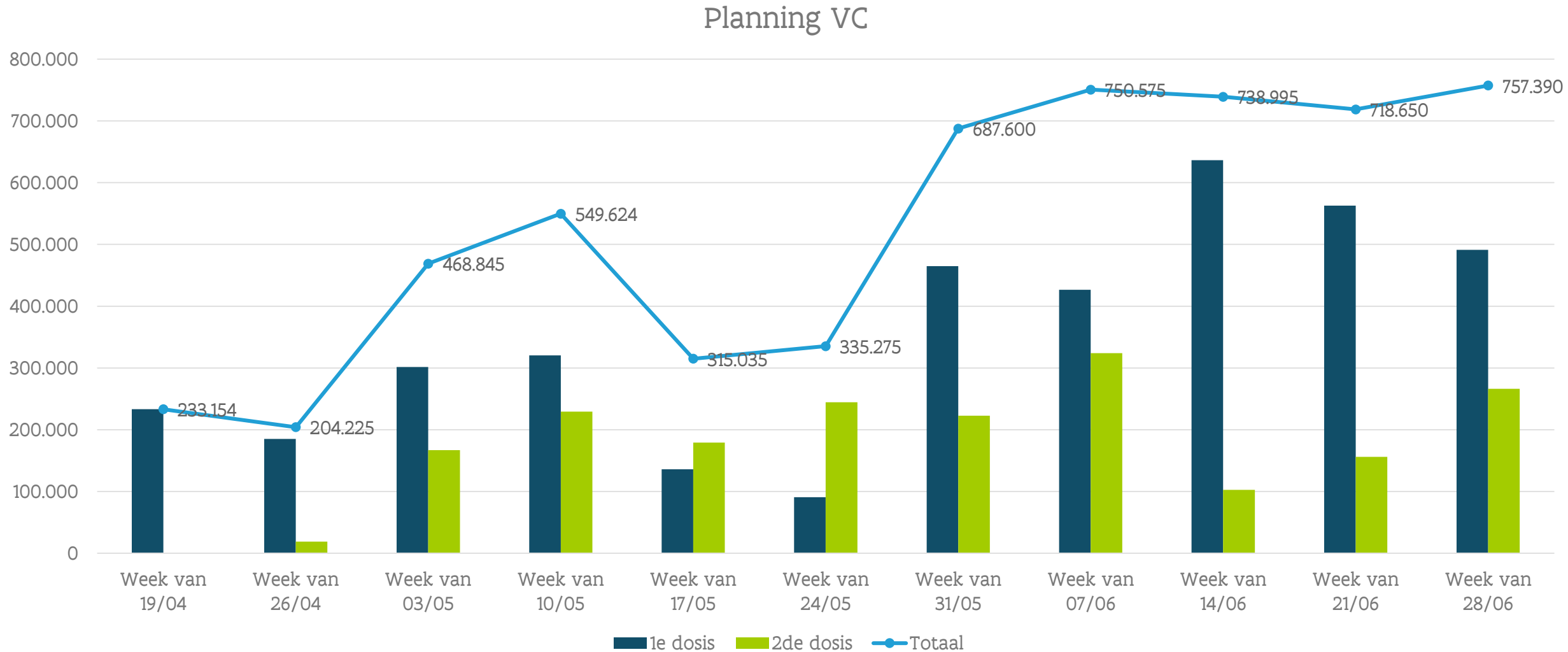


Tweede dosis AZ?

- ▶ UK: 3.451.582 AZ-vaccins als tweede dosis toegediend, waarvan 572.567 onder de 55 jaar.
- ▶ Slechts één mogelijk geval van ernstige bijwerkingen genoteerd, maar deze persoon had onderliggende aandoeningen die evengoed de oorzaak konden zijn van de ernstige problemen (trombose in combinatie met laag aantal bloedplaatjes).
- ▶ Beslissing IMC zaterdag



Planning langere termijn vaccinatiecentra



Vaccinatie in bedrijven?

- ▶ Vaccinatiestrategie volgen: nu maximaal vaccineren via de 95 vaccinatiecentra
 - Logistiek het meest efficiënt
 - Beste garantie op respecteren van de prioriteiten (leeftijden en comorbiditeiten)
 - Meest rechtvaardig (bv. ongelijkheid tussen bedrijven die wel/niet zouden vaccineren)
 - Rondvraag leert dat de centra de stijgende volumes aankunnen
 - Elk vaccin voor een bedrijf = een vaccin minder voor het vaccinatiecentrum
 - × Vaccinatie in bedrijven betekent dus geen versnelling
- ▶ Latere fase: vaccinatie in bedrijven moet kunnen
 - Nadat de grootschalige vaccinatieronde in de vaccinatiecentra voltooid is
 - Maximaal inzetten van de klassieke vaccinatiekanalen (huisarts, CLB, bedrijfsgeneeskundige diensten)



Vragen?



Vla
is zo



Vlaanderen
is zorg